





G							
G-031	G-051	G-062	G-082	G-093	G-123	G-124	
							43P
価格(円・税抜)	25,500	32,000	44,000	52,000	64,000	75,000	108,000
天板の高さ(m)	0.3	0.5	0.6	0.8	0.9	1.2	1.2
製品質量(kg)	5.0	5.4	8.3	9.3	12.0	13.0	16.0
最大使用質量(kg)	150	150	150	150	150	150	150
主材	アルミ	アルミ	アルミ	アルミ	アルミ	アルミ	アルミ
踏面幅(mm)	—	—	240	240	240	240	240
踏さん数	1	1	2	2	3	3	4
天板寸法(幅×奥行き)	600×340	600×340	600×340	600×340	600×340	600×340	600×340
設置寸法(幅×奥行き)	600×340	600×340	600×580	600×580	600×820	600×820	600×1060
収納寸法(幅×奥行き×高さ)	0.6×0.34×0.3	0.6×0.34×0.5	0.6×0.58×0.6	0.6×0.58×0.8	0.6×0.82×0.9	0.6×0.82×1.2	0.6×1.06×1.2
オプション			○SHG-2	○SHG-2	○SHG-2	○SHG-2	○SHG-3
階段手すり			○	○	○	○	○
天板背面・側面手すり							
CGキャスター	○(4個セット)	○(4個セット)	○(4個セット)	○(4個セット)	○(4個セット)		
背面キャスター			○(2個セット)	○(2個セット)	○(2個セット)	○(2個セット)	○(2個セット)

価格(円・税抜)	25,500	32,000	44,000	52,000	64,000	75,000	108,000
天板の高さ(m)	0.3	0.5	0.6	0.8	0.9	1.2	1.2
製品質量(kg)	5.0	5.4	8.3	9.3	12.0	13.0	16.0
最大使用質量(kg)	150	150	150	150	150	150	150
主材	アルミ	アルミ	アルミ	アルミ	アルミ	アルミ	アルミ
踏面幅(mm)	—	—	240	240	240	240	240
踏さん数	1	1	2	2	3	3	4
天板寸法(幅×奥行き)	600×340	600×340	600×340	600×340	600×340	600×340	600×340
設置寸法(幅×奥行き)	600×340	600×340	600×580	600×580	600×820	600×820	600×1060
収納寸法(幅×奥行き×高さ)	0.6×0.34×0.3	0.6×0.34×0.5	0.6×0.58×0.6	0.6×0.58×0.8	0.6×0.82×0.9	0.6×0.82×1.2	0.6×1.06×1.2
オプション			○SHG-2	○SHG-2	○SHG-2	○SHG-2	○SHG-3
階段手すり			○	○	○	○	○
天板背面・側面手すり							
CGキャスター	○(4個セット)	○(4個セット)	○(4個セット)	○(4個セット)	○(4個セット)		
背面キャスター			○(2個セット)	○(2個セット)	○(2個セット)	○(2個セット)	○(2個セット)

※踏さん数には天板を含む
 ※手すり(階段・天板)の本体への取付はお客様にてお願いいたします。
 ※背面キャスター取付けについてはメーカー装着とさせていただきます。(お手元の製品に取付けをされる場合は穴あけ加工が必要となります)
 ※G型、A型の本体購入後にオプションの手すり等を追加する場合は、お客様にて穴あけ加工が必要となります。

バンボステップ		バスステップ	A					
H-60 (受注生産品)	H-90	BT-17	A-109	A-112	A-115	A-118	A-121	
								
	43P	43P					45P	
価格(円・税抜)	56,500	82,500	20,000	66,000	77,000	86,500	99,000	154,000
天板の高さ(m)	0.6	0.9	0.17	0.9	1.2	1.5	1.8	2.1
製品質量(kg)	9.1	13.4	2.4	14.6	16.8	18.8	20.9	29.5
最大使用質量(kg)	100	100	150	150	150	150	150	150
支柱FRP	240	240	アルミ	アルミ	アルミ	アルミ	アルミ	アルミ
踏面幅(mm)	240	240		125	125	125	125	125
踏さん数	2	3	1	3	4	5	6	7
天板寸法(幅×奥行き)	600×340	600×340	500×280	500×500	500×500	500×500	500×500	500×500
設置寸法(幅×奥行き)	600×580	600×820	542×365	580×1077	605×1266	630×1455	655×1644	865×1833
収納寸法(幅×奥行き×高さ)	0.6×0.58×0.6	0.6×0.82×0.9	0.54×0.37×0.17	0.58×1.08×0.51	0.6×1.42×0.51	0.63×1.76×0.51	0.65×2.1×0.51	0.87×3.3×0.91
オプション								
階段手すり					○	○	○	標準(左右)
天板背面・側面手すり				○	○	○	○	標準
CGキャスター								
背面キャスター								

※手すり(階段・天板)の本体への取付はお客様にてお願いいたします。

まるち足場					
BMS-2	BMS-3 (受注生産品)	BMT-2	BMT-3	BMT-4 (受注生産品)	
					44P
価格(円・税抜)	315,000	401,500	638,000	841,500	1,045,000
作業有効高(m)	3.49~3.67	5.21~5.39	3.65~3.84	5.37~5.57	7.10~7.29
製品質量(kg)	80	101	125	171	204
最大使用質量(kg)	150	150	200	200	200
主材	アルミ	アルミ	アルミ	アルミ	アルミ
本体寸法(長さ×幅(脚柱中心))	1.22×0.61	1.22×0.61	1.83×1.27	1.83×1.27	1.83×1.27
作業床寸法(長さ×幅)	1.05×0.47	1.05×0.47	1.70×1.09	1.70×1.09	1.70×1.09
			1.99×1.40		
設置寸法(最大)	アウトリガー収納時 3.14×2.53	アウトリガー最大時 3.14×2.53	2.13×1.57	2.13×1.57	2.13×1.57
最低設置寸法	1.75×1.5	2.20×2.11	1.87×1.95	2.43×2.43	
壁あて(伸縮式4本)	標準	標準			
オプション					
車輪(4個セット)	○(φ100)	○(φ100)	標準(φ125)	標準(φ125)	標準(φ125)
アウトリガー(伸縮式4本)	標準	標準		標準	標準
昇降階段			○	○	○

価格(円・税抜)	315,000	401,500	638,000	841,500	1,045,000
作業有効高(m)	3.49~3.67	5.21~5.39	3.65~3.84	5.37~5.57	7.10~7.29
製品質量(kg)	80	101	125	171	204
最大使用質量(kg)	150	150	200	200	200
主材	アルミ	アルミ	アルミ	アルミ	アルミ
本体寸法(長さ×幅(脚柱中心))	1.22×0.61	1.22×0.61	1.83×1.27	1.83×1.27	1.83×1.27
作業床寸法(長さ×幅)	1.05×0.47	1.05×0.47	1.70×1.09	1.70×1.09	1.70×1.09
			1.99×1.40		
設置寸法(最大)	アウトリガー収納時 3.14×2.53	アウトリガー最大時 3.14×2.53	2.13×1.57	2.13×1.57	2.13×1.57
最低設置寸法	1.75×1.5	2.20×2.11	1.87×1.95	2.43×2.43	
壁あて(伸縮式4本)	標準	標準			
オプション					
車輪(4個セット)	○(φ100)	○(φ100)	標準(φ125)	標準(φ125)	標準(φ125)
アウトリガー(伸縮式4本)	標準	標準		標準	標準
昇降階段			○	○	○

※労働安全衛生法により、高さ5m以上の構造物の足場の組立、解体または変更時には足場の組立等作業主任者が必要です。

【オプション】※運賃別途

〈G〉

商品名	対象本体名	型式	価格(円・税抜)
階段手すり	G-062~123	SHG-2	1本 20,500
	G-124	SHG-3	1本 27,300
天板背面手すり	共通	HCFG	1本 10,000
CGキャスター	G-031~G-093	CG	4個セット 20,000
背面キャスター	G-062~G-124	CRG	2個セット 13,500

〈A〉

商品名	型式	価格(円・税抜)
階段手すり	SHA	1本 9,000
天板手すり	正面 HCFA	1本 9,500
	側面 HCSA	1本 9,500

※G・A型作業台ご注文時に天板手すり・階段手すりもご注文頂いた場合は本体出荷時に取付穴をあけて発送致しますので取付はお客様にてお願い致します。
 ※本体ご購入後に天板手すり・階段手すりを追加購入される場合はお客様にて穴あけ加工が必要となります。

〈まるち足場〉

商品名	型式	価格(円・税抜)
車輪	CBM-100	4個セット 32,800
昇降階段	SBT	1本 40,000